

操作はゆっくりと、確実にこなして、安全運転をしてください。

オペレーティング プロセスガイド

安全運転のために

■ 穴掘建柱車の運転には資格が必要です。

作業	資格
穴掘、建柱作業	車両系建設機械(基礎工事用)運転技能講習
クレーン作業	小型移動式クレーン運転技能講習 または 移動式クレーン運転士免許

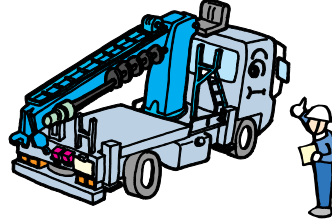
■ 保護帽、安全靴および安全帯を着用してください。

■ 取扱説明書を読んで操作方法を理解しましょう。




■ 誤った機械の操作や点検・整備は、機械の損傷や人身事故の原因になります。

■ 点検・整備を十分に行ないましょう。



■ 日常の点検・整備をおろそかにすると、機械の寿命を縮めたり、思わぬ事故を起こしたりします。


■ 作業中、通行人や車両に危険が生じないように対処しましょう。



■ 作業現場内に関係者以外の車両や人などが入ると、接触事故や人身事故の原因となります。

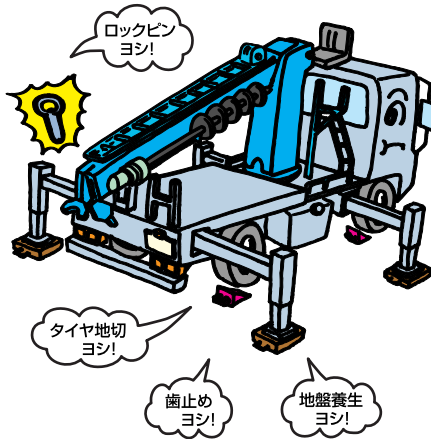
作業準備

● トランスミッションを N または P にし、パーキングブレーキをかけてください。




・ 守らないと、思いがけず車両が動くことがあります。

● アウトリガは最大に張出し、車両を水平に設置してください。




● 瞬間最大風速が 10m/s を超えるような強い風が吹くときは、作業をやめて、ブームやオーガを格納してください。



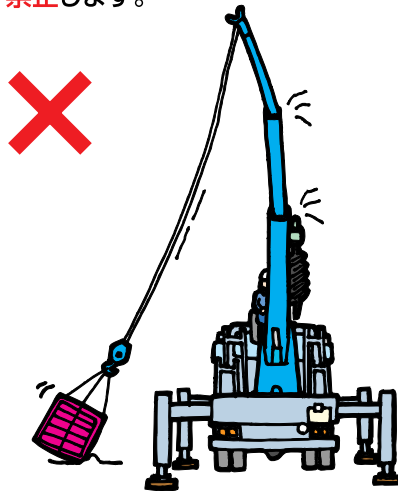
クレーン作業

● ブーム上げによる荷の地切りは禁止します。地切りは定格荷重を守り、ウインチで行なってください。




・ 過負荷の場合に、機械が転倒したり破損するおそれがあります。

● 荷の横引き、斜めづり、引き込みは禁止します。



・ 機械が転倒したり破損するおそれがあります。

● 電柱を抜く作業は禁止します。



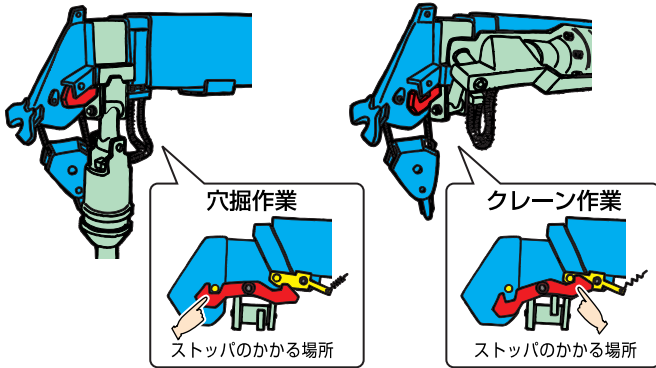
・ 機械が破損し電柱が倒れるおそれがあります。

操作はゆっくりと、確実にこなして、安全運転をしてください。

オペレーティング プロセスガイド

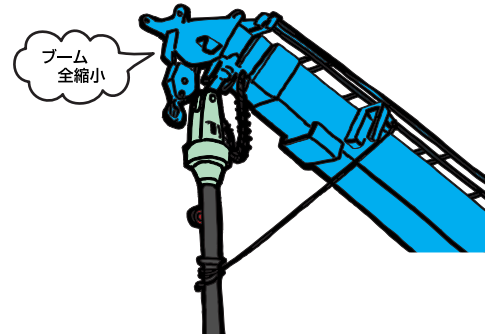
穴掘建柱作業

- 作業前にオーガ支持装置の作動状態を確認してから作業してください。



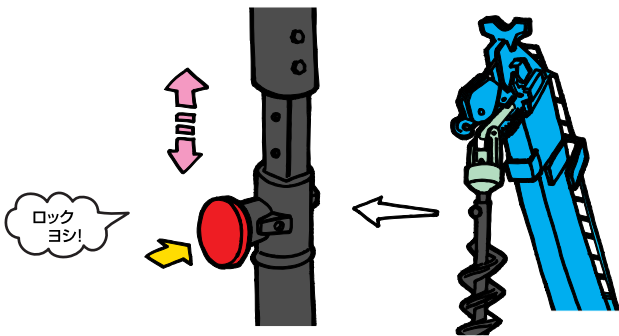
・故障しているとオーガがブームから**脱落**するおそれがあります。

- オーガのセット・格納をする場合は、**ブームを全縮小**にしてください。




・ブームが少しでも伸びているとオーガがブームから滑り落ちたり、格納装置を破損します。

- オーガシャフトの長さを調整した場合は、確実に調整ハンドルを押し込み固定してください。

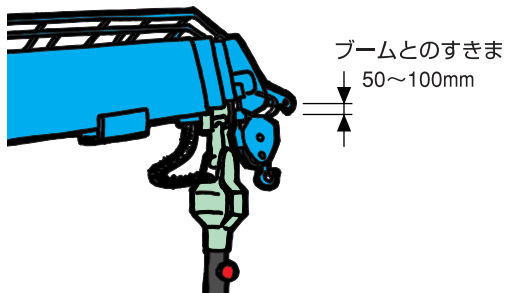


- オーガスクリュのくい込み量以上に、ブームを押し込まないでください。



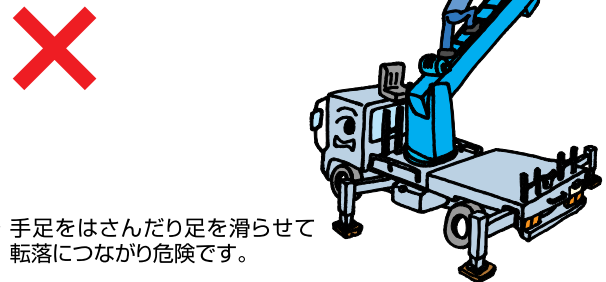
・ブームやオーガ装置が破損します。

- 穴掘作業時は、ウインチ操作を**禁止**します。



・オーガをセットした状態では、フックを図の位置に格納してください。

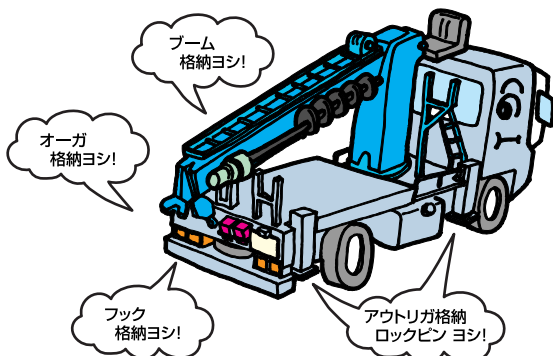
- ワイヤガードは、はしごではありません。ワイヤガードを使って登り降りをしてください。




・手足をはさんだり足を滑らせて転落につながり危険です。

走行準備

- 正しい走行姿勢にしてください。



- 電柱を仮受台に乗せて道路を走行しないでください。



・法令に違反するとともに、車両のバランスをくずして走行中に転倒のおそれがあります。