

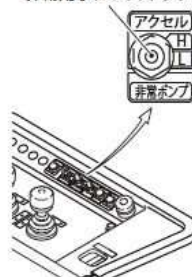
# AT-100TG-4,5 非常操作方法

非常操作はすべての制御機能が解除されます。転倒・接触到注意して操作して下さい。

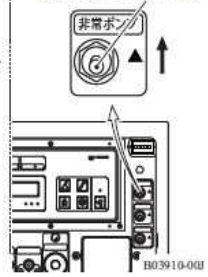


上部操作部 下部操作部

非常用ポンプスイッチ

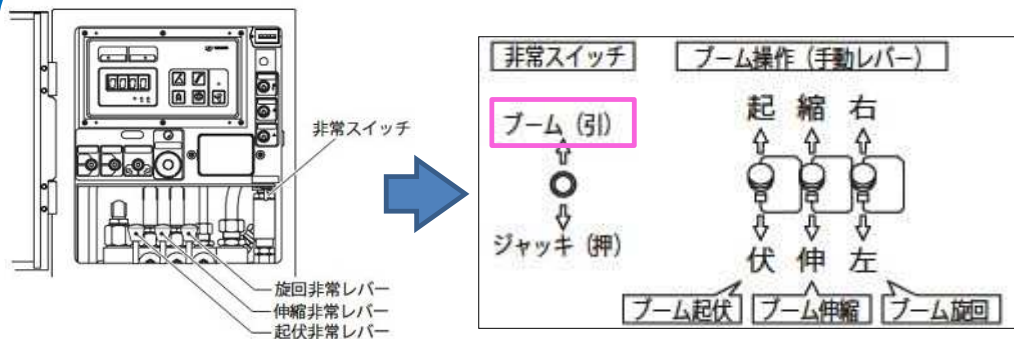


非常用ポンプスイッチ

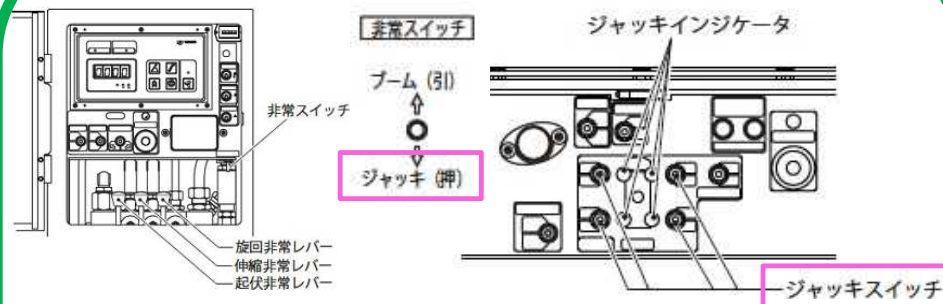


＜車両エンジンが故障した時＞  
非常ポンプを使用して下さい。  
アクセルスイッチを非常P側に保持したまま操作を行う。

【注意】  
操作は30秒以内。再操作は30秒以上休止してから行ってください。



＜ブーム側を操作したい時＞  
非常スイッチを「ブーム側」に保持したまま直接レバーを操作する。



＜アウトリガを操作したい時＞  
非常スイッチを「ジャッキ側」に保持したまま、ジャッキスイッチを操作する。

【警告】  
ブーム未格納での操作は禁止！  
ブームを格納してから行ってください。

# トラブルシューティング

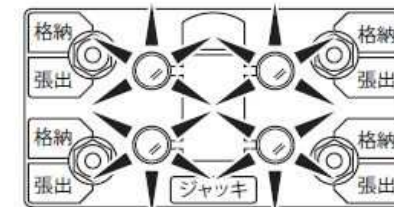
「機械が動かない！」と連絡がきたら  
まずは、作業車の状態を確認して下さい。



| 状況              | 確認事項                                       | 操作      |   |
|-----------------|--|---------|---|
| アウトリガ操作をしても動かない | ストップスイッチが押されていないか？                         | 押されている  | ストップスイッチを戻す   |
|                 | ブームは格納されているか？                              | 格納されている | 非常操作にて格納  |
|                 | エラーは表示されていないか？                             | 表示されている | ストップスイッチを1度押して戻す(コンピュータがリセットされます)<br>エラーが消えなければ非常操作にて格納 |
| ブーム操作しても動かない    | ストップスイッチが押されていないか？                         | 押されている  | ストップスイッチを戻す   |
|                 | ジャッキが4本とも設置できているか？<br>アウトリガインジケータが点灯しているか？ | 設置されている | 非常操作にて格納<br><b>* ジャッキの非常操作はブームが格納した状態で行って下さい。</b>       |
|                 | エラーは表示されていないか？                             | 表示されている | ストップスイッチを1度押して戻す(コンピュータがリセットされます)<br>エラーが消えなければ非常操作にて格納 |

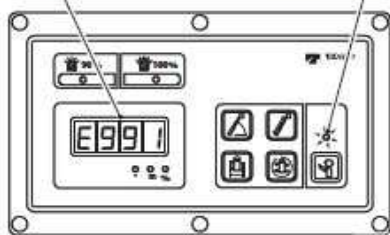


ジャッキインジケータが点灯している



異常箇所No.を表示

点滅または点灯



B00731-00J

